



TÜRKİYE CUMHURİYETİ CUMHURBAŞKANLIĞI

MİLLÎ SARAYLAR İDARESİ BAŞKANLIĞI

# 2025 YILI KURUMSAL MALİ DURUM VE BEKLENTİLER RAPORU



## İÇİNDEKİLER

GİRİŞ.....	1
I- 2025 YILI OCAK-HAZİRAN DÖNEMİ BÜTÇE UYGULAMA SONUÇLARI.....	2
II. 2025 YILI OCAK-HAZİRAN DÖNEMİNDE YÜRÜTÜLEN FAALİYETLER.....	13
III. 2025 YILI TEMMUZ-ARALIK DÖNEMİ BEKLENTİ VE HEDEFLERİ İLE YÜRÜTÜLMESİ PLANLANAN FAALİYETLER.....	14
A. GİDER TAHMİNLERİ.....	14
B. PROGRAM DÜZEYİNDE PLANLANAN FAALİYETLER.....	16
EK: BÜTÇE GİDERLERİNİN GELİŞİMİ.....	17

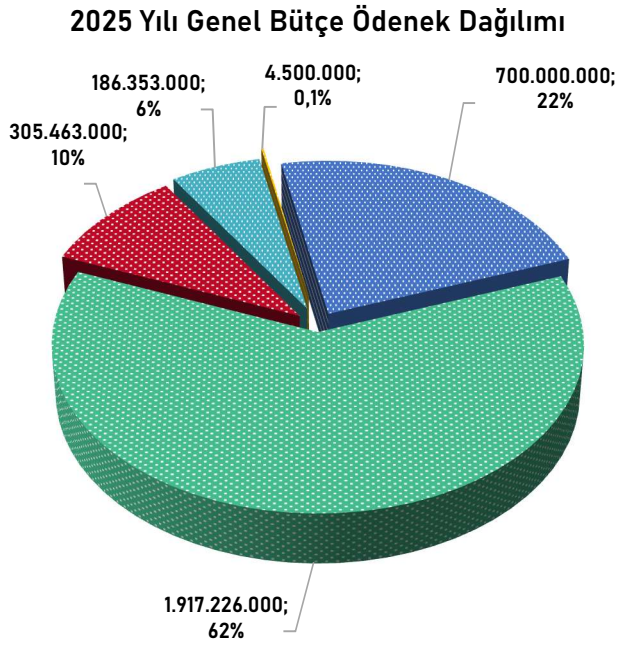
## GİRİŐ

5018 sayılı Kamu Mali Ynetimi ve Kontrol Kanunu, kamu kaynaklarının etkili, ekonomik ve verimli bir Őekilde kullanılmasını esas alarak, hesap verebilirlik ve mali saydamlıĐı saĐlamayı amaçlamaktadır. Bu çerçevede, Kanunun 30 uncu maddesinde; genel ynetim kapsamındaki idarelerin, btçelerinin ilk altı aylık uygulama sonuları ile ikinci altı aya iliŐkin beklenti, hedef ve faaliyetlerini Temmuz ayı ierisinde kamuoyuna aıklamaları gerektiĐi hkme baĐlanmıŐtır. Bu doĐrultuda, Milli Saraylar İdaresi BaŐkanlıĐı'nın 2025 yılının ilk yarısına ait btçe uygulama sonuları ile yılın ikinci yarısına ynelik beklenti, hedef ve planlanan faaliyetleri, 2025 Yılı Kurumsal Mali Durum ve Beklentiler Raporu aracılıĐıyla kamuoyuyla paylaŐılmıŐtır.

## I- 2025 YILI OCAK-HAZİRAN DÖNEMİ BÜTÇE UYGULAMA SONUÇLARI

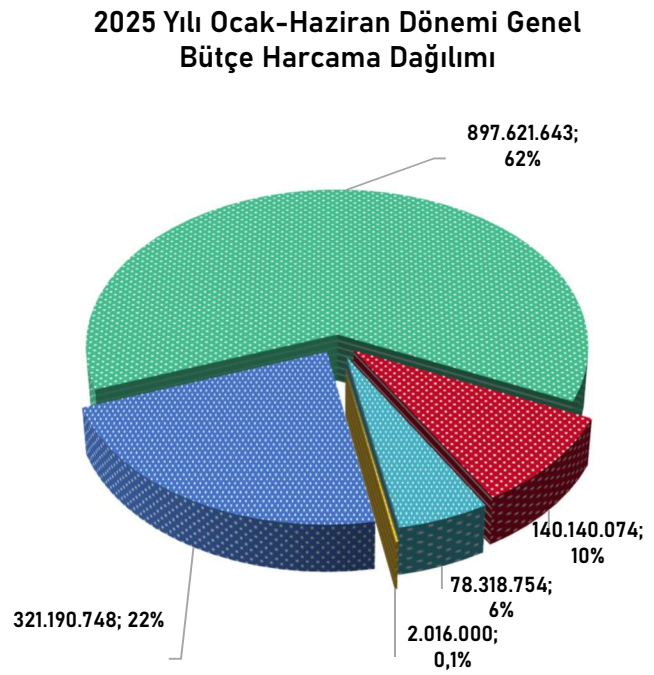
2025 yılı Merkezi Yönetim Bütçe Kanunu ile Başkanlığımız bütçesine **3.113.542.000 TL** ödenek tahsis edilmiş olup Ocak-Haziran dönemi itibarıyla genel bütçe başlangıç ödeneğinin **%46'sı** olan **1.439.287.219 TL** harcanmıştır. Ayrıca, Başkanlık tarafından 2024 yılı özel ödenek bütçesinden **51.249.417 TL** devredilmiş; 2025 yılı Ocak-Haziran döneminde ise **1.153.547.040 TL** özel ödenek kaydı yapılmış olup, toplam **1.204.796.457 TL** özel ödenek bütçesinin **261.965.524 TL'si** Mal ve Hizmet Alımları, **834.411.430 TL'si** ise Sermaye Giderleri için olmak üzere toplam **1.096.376.954 TL** harcama gerçekleştirilmiştir. Böylece Milli Saraylar İdaresi Başkanlığı, 2025 yılı Ocak-Haziran döneminde genel bütçe ödenekleri ile 2024 yılından devreden ve 2025 yılı içinde kaydedilen özel ödeneklerle toplam **2.535.664.173 TL** harcama gerçekleştirmiştir. 2024 yılının aynı döneminde ise genel bütçe ve özel ödenek dahil **1.678.573.926,69 TL** harcanmıştır.

### 2025 Yılı Genel Bütçe Ödenek Dağılımı ve 2025 Yılı Ocak-Haziran Dönemi Genel Bütçe Harcama Bilgileri



**Toplam Ödenek: 3.113.542.000 TL**

- 01-Personel Giderleri
- 02-SGK Devlet Primi Giderleri
- 03-Mal ve Hizmet Alım Giderleri
- 05-Cari Transferler
- 06-Sermaye Giderleri



**Toplam Harcama: 1.439.287.219 TL**

- 01-Personel Giderleri
- 02-SGK Devlet Primi Giderleri
- 03-Mal ve Hizmet Alım Giderleri
- 05-Cari Transferler
- 06-Sermaye Giderleri

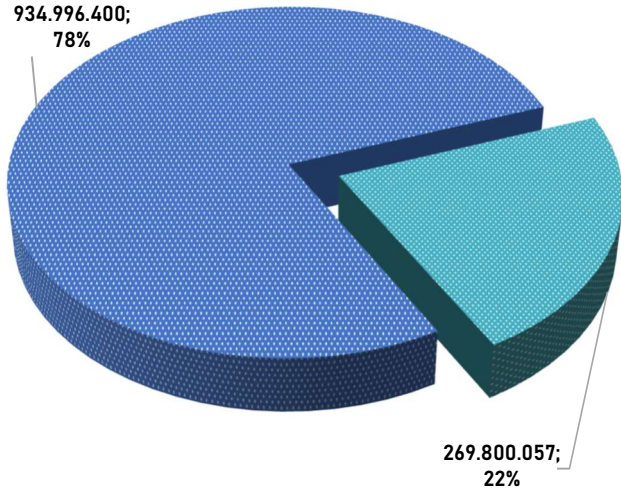
2024 ve 2025 yılları Ocak-Haziran döneminde genel bütçe giderlerinin ekonomik sınıflandırmaya göre dağılımı ve 2025 yılı Ocak-Haziran dönemi harcamalarının 2024 Ocak-Haziran dönemine göre değişimleri aşağıdaki tabloda yer aldığı gibidir.

### 2024 ve 2025 Yılları Genel Bütçe Başlangıç Ödeneği Dağılımı ve Harcamaların Değişim Oranları

Ekonomik Sınıflandırma	2024		2025		Harcama Değişimi (%)
	Başlangıç Ödeneği (TL)	Ocak-Haziran Harcama (TL)	Başlangıç Ödeneği (TL)	Ocak-Haziran Harcama (TL)	
Personel Giderleri	1.108.573.000	619.238.718	1.917.226.000	897.621.643	45
SGK Devlet Primi Giderleri	166.286.000	99.708.994	305.463.000	140.140.074	41
Mal ve Hizmet Alım Giderleri	122.399.000	45.906.233	186.353.000	78.318.754	71
Cari Transferler	2.888.000	939.000	4.500.000	2.016.000	115
Sermaye Giderleri	500.000.000	95.931.575	700.000.000	321.190.748	235
<b>Toplam</b>	<b>1.900.146.000</b>	<b>861.724.520</b>	<b>3.113.542.000</b>	<b>1.439.287.219</b>	<b>67</b>

### 2025 Yılı Özel Ödenek Dağılımı ve 2025 Yılı Ocak-Haziran Dönemi Özel Ödenek Harcama Bilgileri

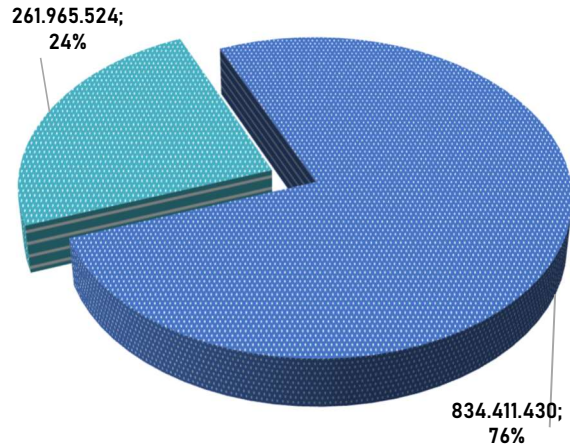
2025 Yılı Özel Ödenek Dağılımı



Toplam Ödenek: 1.204.796.457 TL

- 03-Mal ve Hizmet Alım Giderleri
- 06-Sermaye Giderleri

2025 Yılı Ocak-Haziran Dönemi Özel Ödenek Harcama Dağılımı



Toplam Harcama: 1.096.376.954 TL

- 03-Mal ve Hizmet Alım Giderleri
- 06-Sermaye Giderleri

2024 ve 2025 yılları Ocak-Haziran döneminde özel ödenek giderlerinin ekonomik sınıflandırmaya göre dağılımı ve 2025 yılı Ocak-Haziran dönemi özel ödenek harcamalarının 2024 Ocak-Haziran dönemine göre değişimleri aşağıdaki tabloda yer aldığı gibidir.

#### 2024 ve 2025 Yılları Genel Bütçe Başlangıç Ödeneği Dağılımı ve Harcamaların Değişim Oranları

Ekonomik Sınıflandırma	2024		2025		Harcama Değişimi (%)
	Ödeneği (TL)	Ocak-Haziran Harcama (TL)	Ödeneği (TL)	Ocak-Haziran Harcama (TL)	
Mal ve Hizmet Alım Giderleri	480.886.609	164.162.880	269.800.057	261.965.524	60
Sermaye Giderleri	2.546.901.150	652.686.526	934.996.400	834.411.430	28
<b>Toplam</b>	<b>3.027.787.759</b>	<b>816.849.406</b>	<b>1.204.796.457</b>	<b>1.096.376.954</b>	<b>34</b>

2025 yılında personel sayısındaki artış ve maaşlara yapılan zamlar nedeniyle Personel Giderleri ile SGK Devlet Primi Giderlerinde 2024 yılına kıyasla yükselme görülmüştür. Benzer şekilde, bu durum Cari Transferleri de etkilemiştir. Ekonomide genel fiyat seviyelerindeki artış, Mal ve Hizmet Alım Giderlerinin önceki yıla göre yükselmesine yol açmıştır. Ayrıca, gerçekleştirilen proje sayısındaki artış ve yapılan fiyat farkı ödemeleri, Sermaye Giderlerinin 2024 yılının Ocak-Haziran dönemine göre artmasına neden olmuştur.

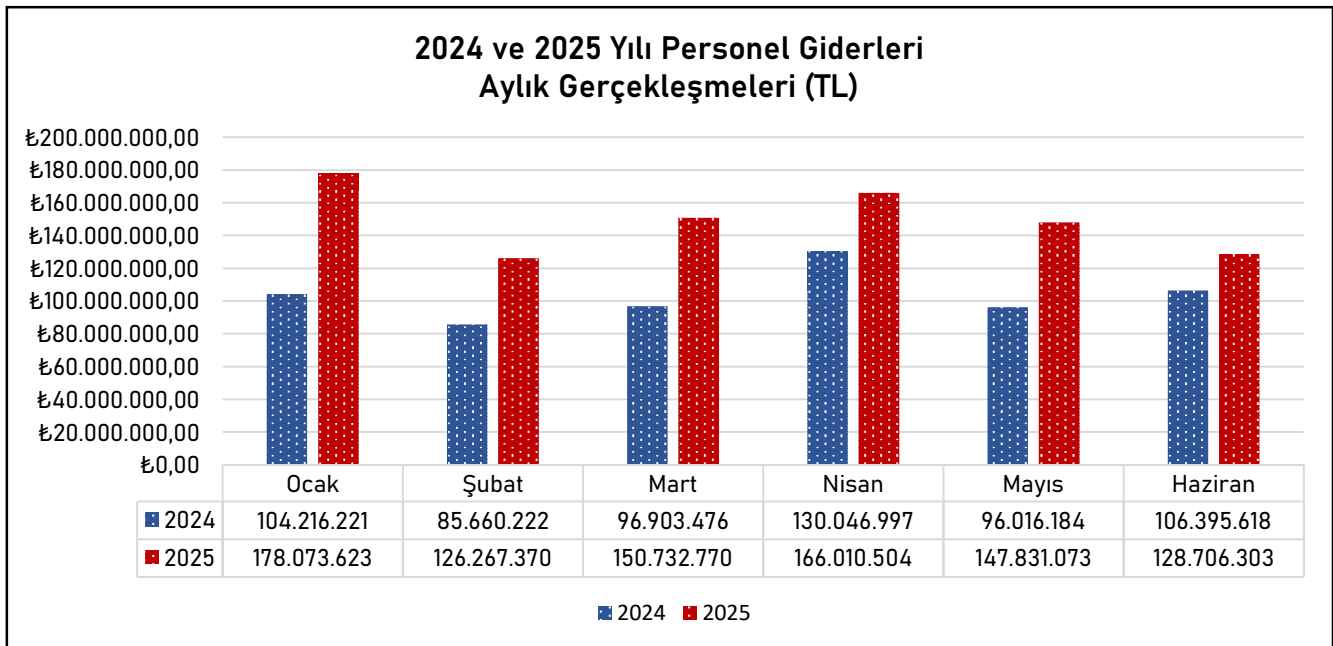
## Personel Giderleri

İdaremize 2025 yılı Merkezi Yönetim Bütçe Kanunu ile personel giderleri için **1.917.226.000 TL** ödenek tahsis edilmiş, 2025 yılı Ocak-Haziran döneminde **%47**'lik gerçekleşme ile söz konusu ödeneğin **897.621.643 TL**'si harcanmıştır. 2024 yılının aynı döneminde ise başlangıç ödeneğinin **619.238.718 TL**'si kullanılarak **%56**'lık bir gerçekleşme sağlanmıştır.

	2024	2025	Başlangıç Ödeneği Değişimi (%)	Ocak-Haziran Harcama (TL)		Harcama Gerçekleşmesi (%)	
	Başlangıç Ödeneği (TL)	Başlangıç Ödeneği (TL)		2024	2025	2024	2025
<b>01-Personel Giderleri</b>	<b>1.108.573.000</b>	<b>1.917.226.000</b>	<b>73</b>	<b>619.238.718</b>	<b>897.621.643</b>	<b>56</b>	<b>47</b>
01.1.Memurlar	340.994.000	439.498.000	29	171.749.446	226.122.938	50	51
01.2.Sözleşmeli Personel	387.705.000	517.583.000	33	180.482.234	299.143.144	47	58
01.3.İşçiler	379.847.000	960.124.000	153	267.007.038	372.355.561	70	39
01.4.Geçici Süreli Çalışanlar	27.000	21.000	-22	0	0	0	0

Aşağıdaki grafikte 2024-2025 yıllarındaki personel giderlerinin aylara göre harcama gerçekleştirmeleri gösterilmiştir.

### 2024 ve 2025 Yılları Personel Giderlerinin Aylara Göre Gerçekleşmeleri (TL)



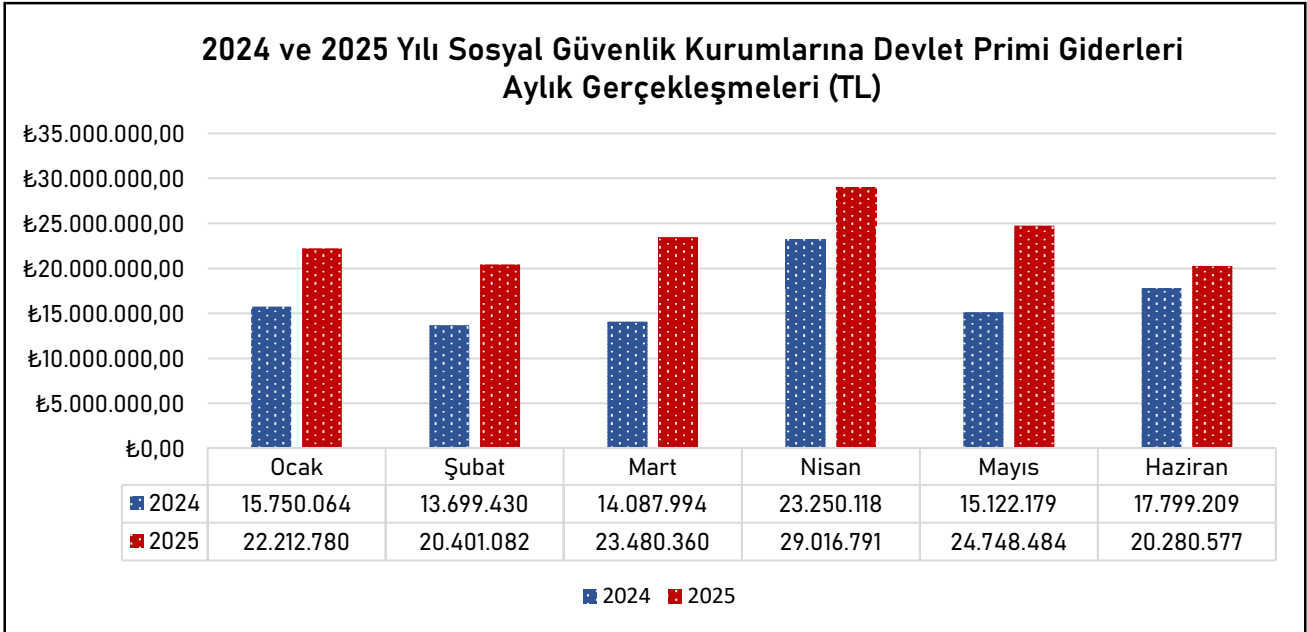
## Sosyal Güvenlik Kurumlarına Devlet Primi Giderleri

İdaremiz 2025 yılı bütçe başlangıç ödeneğine göre Sosyal Güvenlik Kurumlarına Devlet Primi Giderlerinde oluşan ilk altı aylık gerçekleşme oranı **%46** olup, gerçekleşme tutarı **140.140.074 TL**'dir. 2024 yılında ise **%60**'lık bir gider gerçekleşmesi ile ilk altı ay için **99.708.994 TL** kullanılmıştır.

	2024	2025	Başlangıç Ödeneği Değişimi (%)	Ocak-Haziran Harcama (TL)		Harcama Gerçekleşmesi (%)	
	Başlangıç Ödeneği (TL)	Başlangıç Ödeneği (TL)		2024	2025	2024	2025
<b>02- SGK Devlet Primi Giderleri</b>	<b>166.286.000</b>	<b>305.463.000</b>	<b>84</b>	<b>99.708.994</b>	<b>140.140.074</b>	<b>60</b>	<b>46</b>
02.1.Memurlar	39.229.000	51.538.000	31	20.028.227	25.417.424	51	49
02.2.Sözleşmeli Personel	47.328.000	65.967.000	39	23.302.206	35.188.096	49	53
02.3.İşçiler	79.729.000	187.958.000	136	56.378.561	79.534.554	71	42

Aşağıdaki grafikte 2024-2025 yıllarındaki Sosyal Güvenlik Kurumlarına Devlet Primi Giderlerinin aylara göre harcama gerçekleştirmeleri gösterilmiştir.

### 2024 ve 2025 Yılları Sosyal Güvenlik Kurumlarına Devlet Primi Giderlerinin Aylara Göre Gerçekleşmeleri (TL)

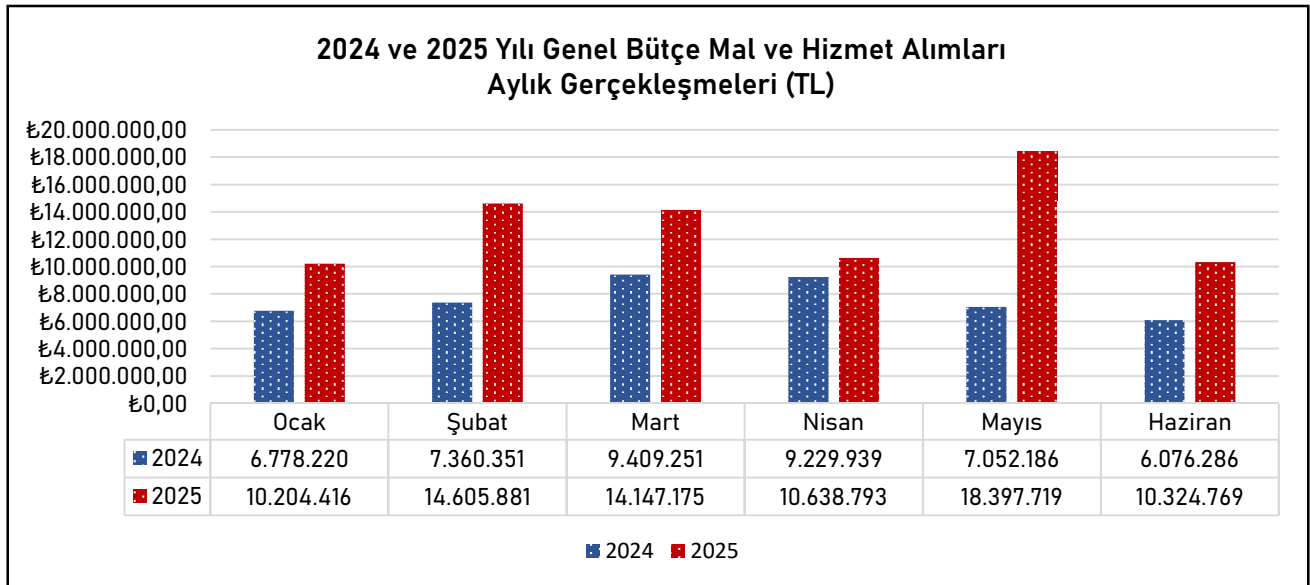


## Mal ve Hizmet Alım Giderleri

2025 yılı Merkezi Yönetim Bütçe Kanunu ile Mal ve Hizmet Alım Giderleri için **186.353.000 TL** ödenek ayrılmış olup, ilk altı aylık dönemde genel bütçe ödeneklerinin **%42'si** olan **78.318.754 TL** harcanmıştır. 2024 yılının ilk altı aylık döneminde ise genel bütçe ödeneklerinin **%38'i** olan **45.906.233 TL**'lik harcama gerçekleştirilmiştir.

	2024 Başlangıç Ödeneği (TL)	2025 Başlangıç Ödeneği (TL)	Başlangıç Ödeneği Değişimi (%)	Ocak-Haziran Genel Bütçe Harcama (TL)		Genel Bütçe Harcama Gerçekleşmesi (%)	
				2024	2025	2024	2025
<b>03-Mal ve Hizmet Alım Giderleri</b>	<b>122.399.000</b>	<b>186.353.000</b>	<b>52</b>	<b>45.906.233</b>	<b>78.318.754</b>	<b>38</b>	<b>42</b>
03.2. Tüketime Yönelik Mal ve Malzeme Alımları	84.476.000	121.594.000	44	34.068.130	60.501.496	40	50
03.3.Yolluklar	1.171.000	2.812.000	140	371.902	830.605	32	30
03.4.Görev Gid.	260.000	403.000	55	108.783	84.992	42	21
03.5.Hizmet Alımları	29.454.000	52.519.000	78	8.910.181	13.782.971	30	26
03.6.Temsil ve Tanıtma Giderleri	2.250.000	3.184.000	42	1.332.774	1.348.352	59	42
03.7.Menkul Mal, Gayrimad. Hak Alım, Bakım ve Onarım Gid.	4.438.000	5.382.000	21	1.114.463	1.770.338	25	33
03.9. Tedavi ve Cenaze Giderleri	350.000	459.000	31	0	0	0	0

## 2024 ve 2025 Yılları Genel Bütçe Mal ve Hizmet Alımları Aylara Göre Gerçekleşmeleri (TL)

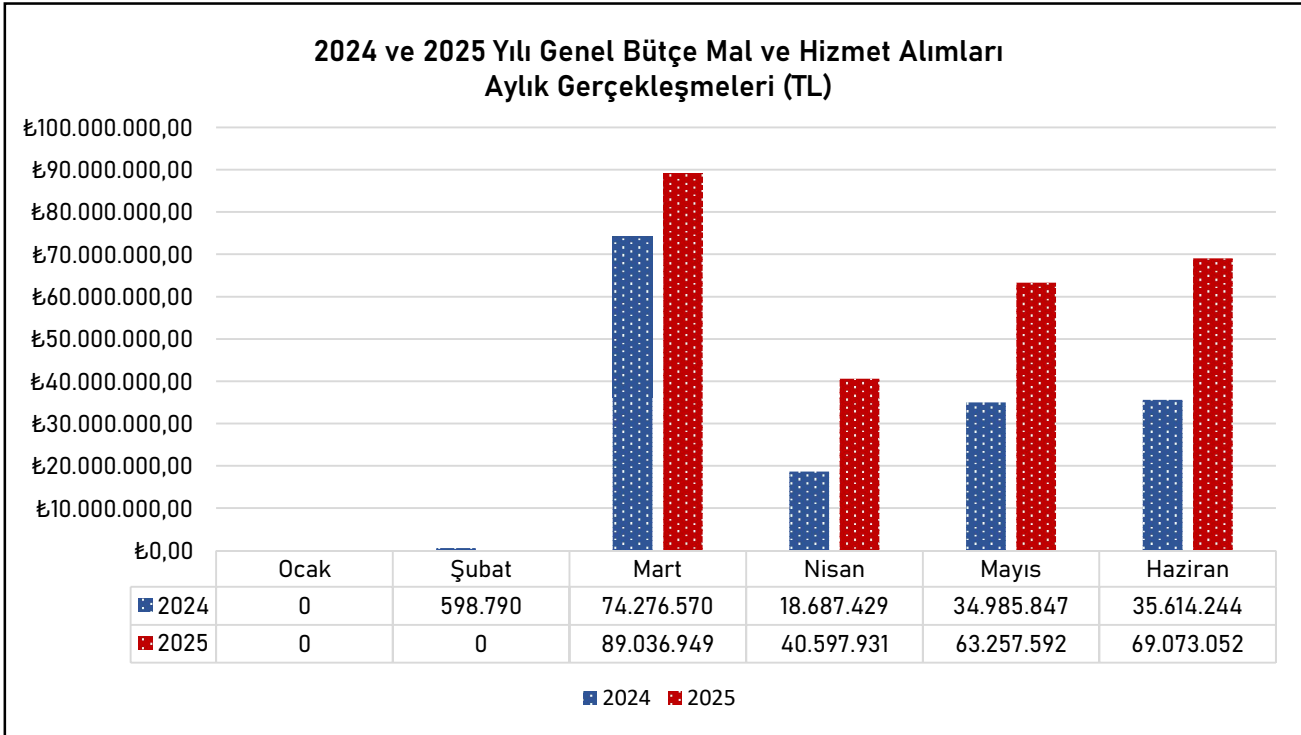


2025 yılı Ocak-Haziran döneminde özel ödenek bütçesinden Mal ve Hizmet Alım Giderleri için **261.965.524 TL** harcama gerçekleştirilmiştir.

	Ocak-Haziran Özel Ödenek Harcama (TL)		Özel Ödenek Harcama Değişimi (%)
	2024	2025	
<b>03-Mal ve Hizmet Alım Giderleri</b>	<b>164.162.880</b>	<b>261.965.524</b>	<b>60</b>
03.1. Üretime Yönelik Mal ve Malzeme Alımları	467.500	246.900	-47
03.2. Tüketime Yönelik Mal ve Malzeme Alımları	151.635.309	231.936.149	53
03.5.Hizmet Alımları	11.358.131	27.340.195	141
03.7.Menkul Mal, Gayrimad. Hak Alım, Bakım ve Onarım Gid.	701.940	2.442.280	248

Aşağıdaki grafikte 2024-2025 yıllarındaki özel ödenekten Mal ve Hizmet Alım Giderlerinin aylara göre harcama gerçekleştirmeleri gösterilmiştir.

### 2024 ve 2025 Yılları Özel Ödenek Mal ve Hizmet Alım Giderleri Aylara Göre Gerçekleşmeleri (TL)



### Faiz Giderleri

Başkanlığımızın bütçesinde bu ekonomik tertipte herhangi bir ödenek bulunmamaktadır.

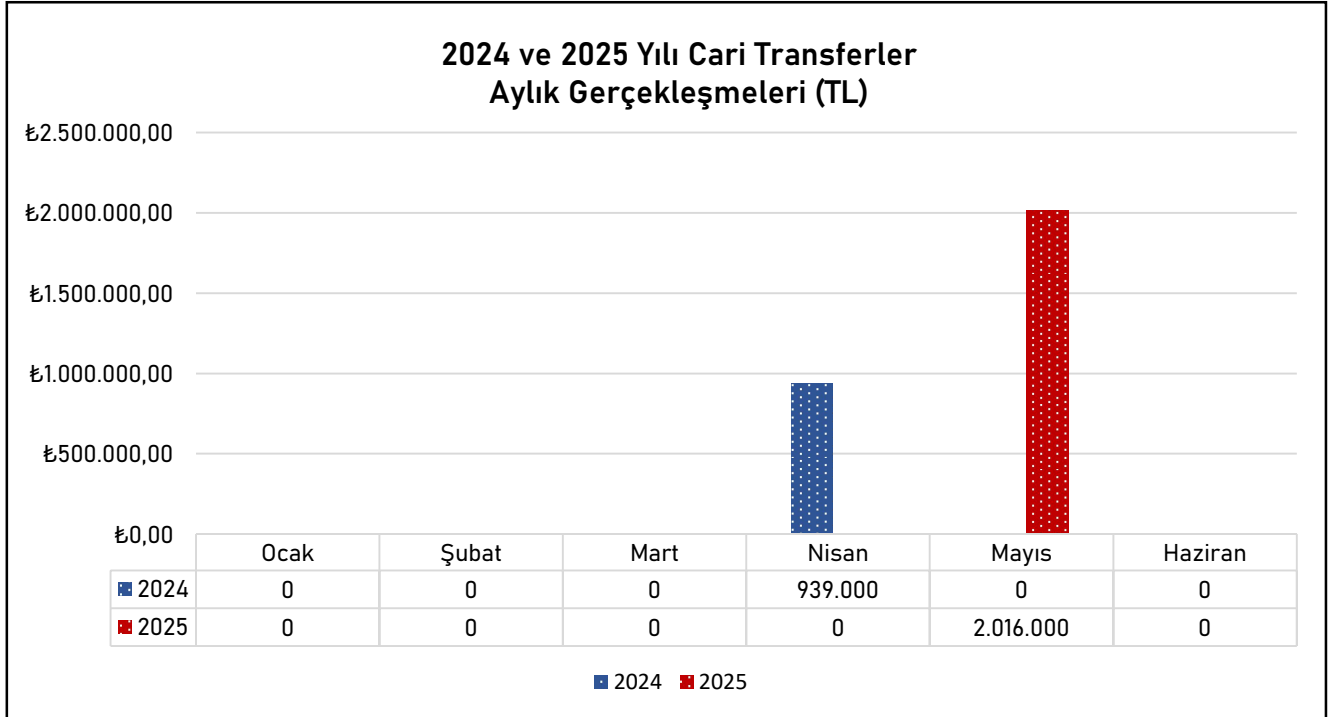
## Cari Transferler

2025 yılı Merkezi Yönetim Bütçe Kanunu ile Cari Transferler için toplam **4.500.000 TL** ödenek tahsis edilmiş, Ocak-Haziran dönemi itibarıyla söz konusu ödeneğin **%45** 'i olan **2.016.000 TL** harcanmıştır. 2024 yılının aynı döneminde ise **2.888.000 TL** ödeneğin **939.000 TL**'si harcanmış ve gerçekleşme oranı **%33** olmuştur.

	2024 Başlangıç Ödeneği (TL)	2025 Başlangıç Ödeneği (TL)	Başlangıç Değişimi (%)	Ocak-Haziran Harcama		Harcama Gerçekleşmesi (%)	
				2024	2025	2024	2025
<b>05-Cari Transferler</b>	<b>2.888.000</b>	<b>4.500.000</b>	<b>56</b>	<b>939.000</b>	<b>2.016.000</b>	<b>33</b>	<b>45</b>
05.3. Kar Amacı Gütmeyen Kuruluşlara Yapılan Transferler	2.888.000	4.500.000	56	939.000	2.016.000	33	45

Aşağıdaki grafikte 2024-2025 yıllarındaki cari transferlerin aylara göre harcama gerçekleştirmeleri gösterilmiştir.

### 2024 ve 2025 Yılları Cari Transferlerin Aylara Göre Gerçekleşmeleri (TL)

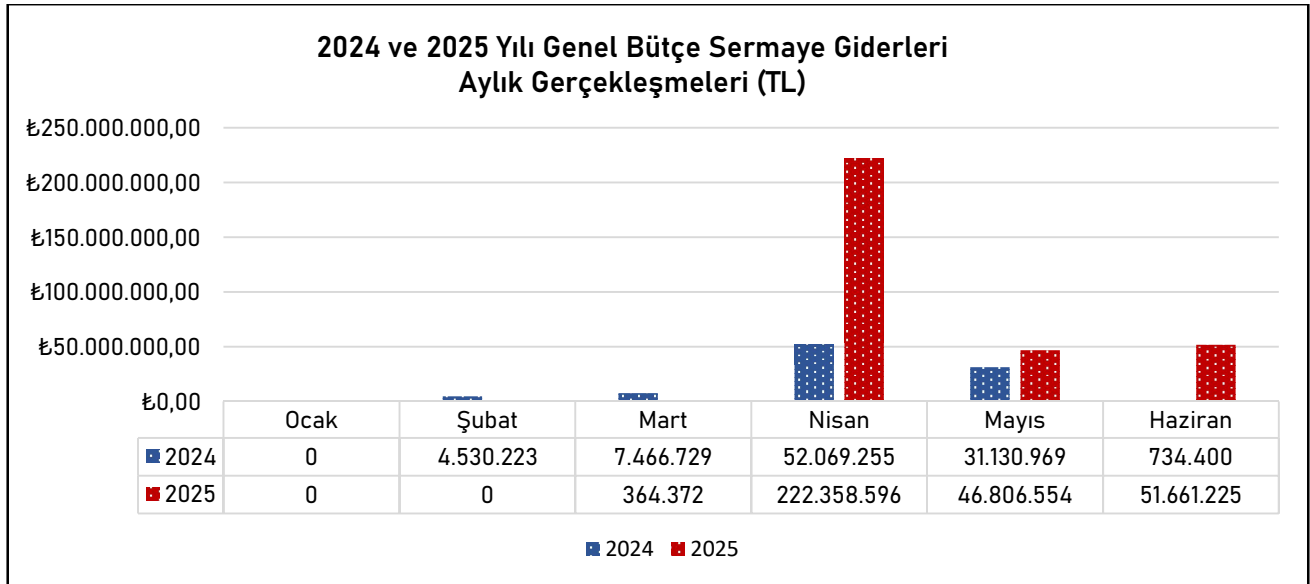


## Sermaye Giderleri

2025 yılı Merkezi Yönetim Bütçe Kanunu ile Sermaye Giderleri için **700.000.000 TL** ödenek ayrılmıştır olup, ilk altı aylık dönemde genel bütçe ödeneklerinin **%46'sı** olan **321.190.747TL** harcanmıştır. 2024 yılının ilk altı aylık döneminde ise genel bütçe ödeneklerinin **%19'u** olan **95.931.575 TL** harcama yapılmıştır.

	2024 Başlangıç Ödeneği (TL)	2025 Başlangıç Ödeneği (TL)	Başlangıç Ödeneği Değişimi (%)	Ocak-Haziran Genel Bütçe Harcama (TL)		Genel Bütçe Harcama Gerçekleşmesi (%)	
				2024	2025	2024	2025
<b>06-Sermaye Giderleri</b>	<b>500.000.000</b>	<b>700.000.000</b>	<b>40</b>	<b>95.931.575</b>	<b>321.190.747</b>	<b>19</b>	<b>46</b>
06.1. Mamul Mal Alımları	152.000.000	124.800.000	-18	62.918.134	56.158.124	41	45
06.3. Gayri Maddi Hak Alımları	13.500.000	33.200.000	146	0	5.790.960	0	17
06.05. Gayrimenkul Sermaye Üretim Gid.	100.000.000	0	-100	0	0	0	0
06.6. Menkul Malların Büyük Onarım Gid.	26.500.000	13.500.000	-49	4.317.636	0	16	0
06.7. Gayrimenkul Büyük Onarım Gid.	208.000.000	528.500.000	154	28.695.805	259.241.663	14	49

### 2024 ve 2025 Yılları Genel Bütçe Sermaye Giderleri Aylara Göre Gerçekleşmeleri (TL)

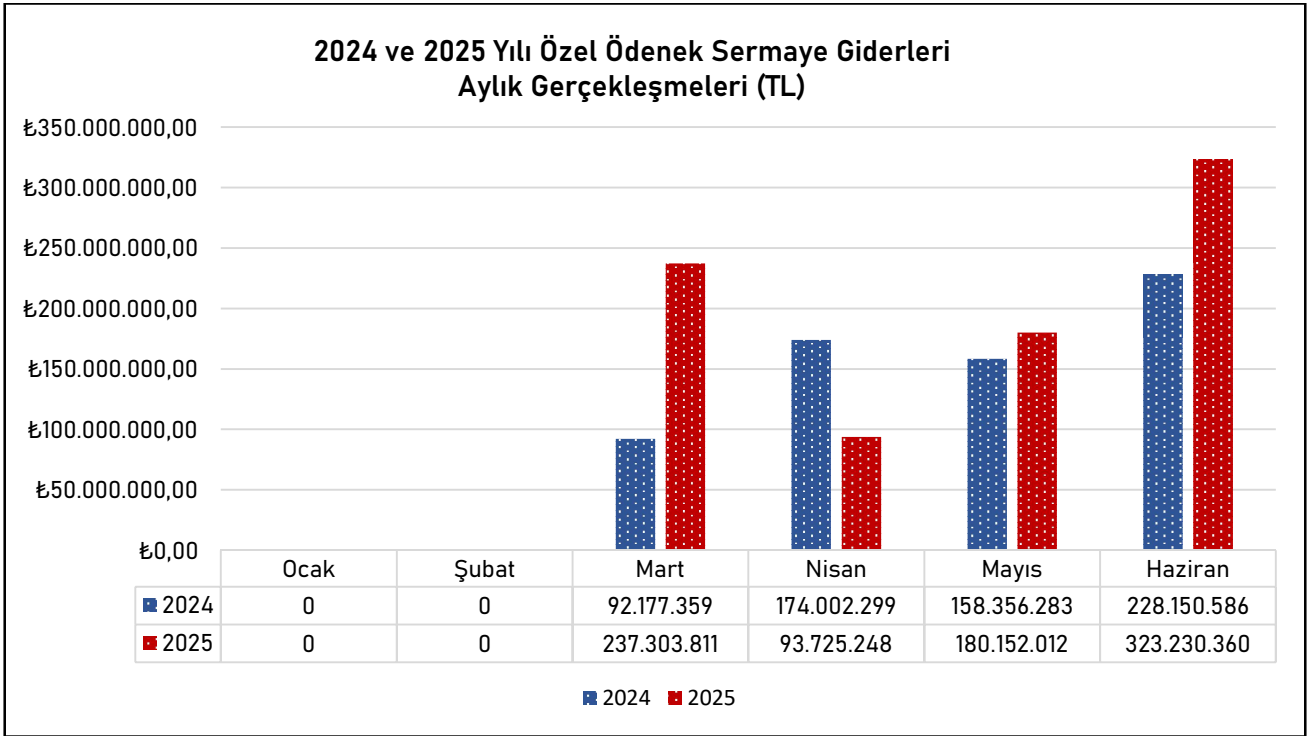


2025 yılı Ocak-Haziran döneminde özel ödenek bütçesinden Sermaye Giderleri için **834.411.431 TL** harcama gerçekleştirilmiştir.

	Ocak-Haziran Özel Ödenek Harcama (TL)		Özel Ödenek Harcama Değişimi (%)
	2024	2025	
<b>06-Sermaye Giderleri</b>	<b>652.686.526</b>	<b>834.411.431</b>	<b>28</b>
06.1. Mamul Mal Alımları	45.073.321	38.004.801	-16
06.6. Menkul Malların Büyük Onarım Gid.	39.699.775	32.755.987	-17
06.7. Gayrimenkul Büyük Onarım Gid.	567.913.430	763.650.642	34

Aşağıdaki grafikte 2024-2025 yıllarındaki özel ödenekten Sermaye Giderlerinin aylara göre harcama gerçekleştirmeleri gösterilmiştir.

### 2024 ve 2025 Yılları Özel Ödenek Sermaye Giderleri Aylara Göre Gerçekleşmeleri (TL)



### Sermaye Transferleri

Başkanlığımızın 2025 yılı bütçesinde bu ekonomik tertipte herhangi bir ödenek bulunmamaktadır.

### Borç Verme

Başkanlığımızın bütçesinde bu ekonomik tertipte herhangi bir ödenek bulunmamaktadır.

## Program Düzeyinde Bütçe Gider Gerçekleşmeleri

2025 yılı performans esaslı program bütçesi kapsamında Ocak-Haziran döneminde, Millî Kültür Programı için genel bütçeden **1.138.039.629 TL**, özel ödenekten **1.096.130.054 TL** olmak üzere toplam **2.234.169.683 TL**; Yönetim ve Destek Programı için ise genel bütçeden **301.247.589 TL**, özel ödenekten **246.900 TL** olmak üzere toplam **301.494.489 TL** harcama gerçekleştirilmiş ve böylece toplamda **2.535.664.173 TL** tutarında bütçe gerçekleşmesi sağlanmıştır. Yılsonunda genel bütçe ödenekleri ile Millî Kültür Programı için **2.314.375.500 TL**, Yönetim ve Destek Programı için **792.996.700 TL** harcama yapılacağı tahmin edilmiştir.

### Genel Bütçe Program Düzeyinde Gerçekleşme

Program/Alt Program	2024 Yılı Gerçekleşme Toplamı	2025 Başlangıç Ödeneği	Ocak Gerçekleşme		Şubat Gerçekleşme		Mart Gerçekleşme		Nisan Gerçekleşme		Mayıs Gerçekleşme		Haziran Gerçekleşme		Ocak- Haziran Gerçekleşme Toplamı		Artış Oranı (%)	Ocak- Haziran Gerç. Oranı (%)		2025 Yılsonu Genel Bütçe Gerçekleşme Tahmini (TL)
			2024	2025	2024	2025	2024	2025	2024	2025	2024	2025	2024	2025	2024	2025		2024	2025	
MİLLÎ KÜLTÜR	1.752.140.897	2.316.419.000	93.494.118	162.467.999	81.766.139	118.765.549	94.259.076	137.838.482	167.288.525	372.209.525	116.368.066	182.197.086	97.409.204	164.560.989	650.585.128	1.138.039.629	75	37	49	2.314.375.500
Millî Saraylar	1.752.140.897	2.316.419.000	93.494.118	162.467.999	81.766.139	118.765.549	94.259.076	137.838.482	167.288.525	372.209.525	116.368.066	182.197.086	97.409.204	164.560.989	650.585.128	1.138.039.629	75	37	49	2.314.375.500
YÖNETİM VE DESTEK PROGRAMI	522.200.539	797.123.000	33.250.387	48.022.821	29.484.087	42.508.784	33.608.374	50.886.195	48.246.784	55.815.159	32.953.452	57.602.745	33.596.310	46.411.885	211.139.392	301.247.589	43	40	38	792.996.700
Teftiş, Denetim ve Danışmanlık Hizmetleri	1.513.275	2.641.000	0	0	0	0	73.803	293.779	122.400	0	133.200	0	0	0	329.403	293.779	-11	22	11	2.392.500
Üst Yönetim, İdari ve Mali Hizmetler	520.687.264	794.482.000	33.250.387	48.022.821	29.484.087	42.508.784	33.534.571	50.592.416	48.124.384	55.815.159	32.820.252	57.602.745	33.596.310	46.411.885	210.809.989	300.953.811	43	40	38	790.604.200
<b>PROGRAMLAR TOPLAMI</b>	<b>2.274.341.436</b>	<b>3.113.542.000</b>	<b>126.744.505</b>	<b>210.490.819</b>	<b>111.250.226</b>	<b>161.274.333</b>	<b>127.867.449</b>	<b>188.724.677</b>	<b>215.535.309</b>	<b>428.024.684</b>	<b>149.321.518</b>	<b>239.799.831</b>	<b>131.005.513</b>	<b>210.972.874</b>	<b>861.724.520</b>	<b>1.439.287.218</b>	<b>67</b>	<b>38</b>	<b>46</b>	<b>3.107.372.200</b>

### Özel Ödenek Program Düzeyinde Gerçekleşme

Program/Alt Program	2024 Yılı Gerçekleşme Toplamı	2025 Ödeneği	Ocak Gerçekleşme		Şubat Gerçekleşme		Mart Gerçekleşme		Nisan Gerçekleşme		Mayıs Gerçekleşme		Haziran Gerçekleşme		Ocak- Haziran Gerçekleşme Toplamı		Artış Oranı (%)	Ocak- Haziran Gerç. Oranı (%)	
			2024	2025	2024	2025	2024	2025	2024	2025	2024	2025	2024	2025	2024	2025		2024	2025
MİLLÎ KÜLTÜR	2.946.619.307	1.130.568.557	0	0	598.790	0	158.045.894	326.340.760	192.108.377	134.323.180	193.342.129	243.162.703	263.764.830	392.303.411	807.860.021	1.096.130.054	36	27	97
Millî Saraylar	2.946.619.307	1.130.568.557	0	0	598.790	0	158.045.894	326.340.760	192.108.377	134.323.180	193.342.129	243.162.703	263.764.830	392.303.411	807.860.021	1.096.130.054	36	27	97
YÖNETİM VE DESTEK PROGRAMI	29.918.517	74.227.900	0	0	0	0	8.408.035	0	581.351	0	0	246.900	0	0	8.989.386	246.900	-97	30	0
Teftiş, Denetim ve Danışmanlık Hizmetleri	0	0	0	0	0	0	0	0	0	0	0	0	0	0	0	0	0	0	0
Üst Yönetim, İdari ve Mali Hizmetler	29.918.517	74.227.900	0	0	0	0	8.408.035	0	581.351	0	0	246.900	0	0	8.989.386	246.900	-97	30	0
<b>PROGRAMLAR TOPLAMI</b>	<b>2.976.537.824</b>	<b>1.204.796.457</b>	<b>0</b>	<b>0</b>	<b>598.790</b>	<b>0</b>	<b>166.453.929</b>	<b>326.340.760</b>	<b>192.689.728</b>	<b>134.323.180</b>	<b>193.342.129</b>	<b>243.409.603</b>	<b>263.764.830</b>	<b>392.303.411</b>	<b>816.849.407</b>	<b>1.096.376.954</b>	<b>34</b>	<b>27</b>	<b>91</b>

## II. 2025 YILI OCAK-HAZİRAN DÖNEMİNDE YÜRÜTÜLEN FAALİYETLER

2025 yılında Ocak-Haziran döneminde muhtelif işlerimizin yanı sıra aşağıda yer alan projeler yürütülmüştür:

- Dolmabahçe Sarayı Kristal Merdivenler Restorasyonu 2. Etap yapım işi,
- İstanbul Darphane-i Amire 11-12 Nolu Binalar ve Çevre Duvarı Restorasyonu Uygulama İşİ,
- Topkapı Sarayı Darphane-i Amire 2 ve 4 Nolu Binaların Restorasyon Uygulama İşİ,
- Topkapı Sarayı Saat Müzesi Teşhir Tanzimi ve Uygulaması İşİ,
- Topkapı Sarayı Porselen Müzesi Teşhir Tanzimi ve Altyapı İşleri Uygulaması İşİ,
- Topkapı Sarayı Arşiv Hazine (Depo) ile İşleme Odalarının Restorasyon ve Teşhir Tanzim Yapım İşİ,
- Topkapı Sarayı 2 Ada 37 Parsel Çevre Düzenlemesi Projesi Kapsamında Güvenlik Bilet Gişesi Yapıları İle Bitkisel Ve Yapısal Peyzaj Uygulamaları Yapım İşİ,
- Topkapı Sarayı Sınırları İçerisinde 1,2,3,4 Nolu Avlularda Yer Alan Altyapı, Elektrik ve Mekanik Tesisatlarının Yenilenmesi Uygulama İşİ,
- Topkapı Sarayı Fayton Müzesi Teşhir Tanzim Uygulama İşİ,
- Fatih Köşkü ile Gülhane Parkı Arasında Kalan Bölgede Duvar ve Zemin Güçlendirme İşİ ve 3. Avlu Altyapı Uygulama İşİ,
- Yıldız Sarayı Çukursaray, Muhasıp Ağalar Köşkü, Saray Tiyatrosu Ve Gedikli Cariyeler Dairesi Restorasyonu ve Altyapı İşlerinin Uygulama İşİ,
- Yıldız Sarayı Yaverler Binası 2.Etap Restorasyon Uygulama İşİ,
- Yıldız Sarayı Marangozhane ve Güzel Sanatlar Binaları Restorasyonu ve Teşhir Tanzim Uygulama İşİ,
- Yıldız Sarayı Çini ve Porselen Fabrikası Restorasyonu ve Altyapı İşlerinin Uygulama İşİ,
- Beylerbeyi Sarayı Restorasyonu Uygulama İşİ,
- Edirne Sarayı Sur-i Sultani, Babüssade, Arz Odası ve Kum Kasrı Tarihi Yapılarının Restorasyon Ve Rekonstrüksiyon Uygulama Yapım İşİ,
- Edirne Sarayı Cihannüma Kasrı Restorasyon (Rekonstrüksiyon) ve Tarihi Sit Alanlarının Kazı Çalışmaları Uygulama İşİ,
- Milli Saraylar Başkanlığı'na Bağlı Saray, Köşk, Kasırlar ve Bunların Bünyesindeki Taşınmazların Muhtelif Bakım Ve Onarım Yapım İşİ

### III. 2025 YILI TEMMUZ-ARALIK DÖNEMİ BEKLENTİ VE HEDEFLERİ İLE YÜRÜTÜLMESİ PLANLANAN FAALİYETLER

#### A. GİDER TAHMİNLERİ

2025 yılsonu itibarıyla genel bütçe başlangıç ödeneğinin **%99,8**'i olan **3.107.372.200 TL**'nin harcanacağı tahmin edilmektedir.

**01-Personel Giderleri:** Bütçe başlangıç ödeneği **1.917.205.000 TL** olan bu tertipte yılsonu itibarıyla tahsis edilen ödeneğin tamamının harcanacağı tahmin edilmektedir.

**02-SGK Devlet Primi Giderleri:** Başlangıç ödeneğinde **305.463.000 TL** tahsis edilen bu tertipte yılsonunda ödeneğin tamamının kullanılacağı öngörülmektedir.

**03-Mal ve Hizmet Alım Giderleri:** Yılsonu itibarıyla tüketime yönelik mal ve malzeme alımları, yolluklar, görev giderleri, hizmet alımları, temsil ve tanıtma giderleri, tedavi ve cenaze giderleri ile menkul mal, gayrimaddi hak alım, bakım ve onarım giderleri için genel bütçeden **180.204.000 TL** harcama yapılacağı tahmin edilmektedir.

**05-Cari Transferler:** Yılsonunda memurların öğle yemeğine yardım için tahsis edilen ödeneğin **4.500.000 TL**'sinin kullanılacağı öngörülmektedir.

**06-Sermaye Giderleri:** Sermaye giderleri tertibinde yılsonu itibarıyla genel bütçeden **700.000.000 TL**'nin harcanacağı tahmin edilmektedir.

2025 Yılı Genel Bütçe Gerçekleşme Tahmini

	2025 Yılı Genel Bütçe Başlangıç Ödeneği	2025 Ocak-Haziran Gerçekleşme (TL)	2025 Ocak-Haziran Gerçek. Oranı(%)	2025 Genel Bütçe Yılı Sonu Gerçekleşme Tahmini (TL)
<b>Bütçe Giderleri Toplamı</b>	<b>3.113.542.000</b>	<b>1.439.287.218</b>	<b>46</b>	<b>3.107.372.200</b>
<b>01-Personel Giderleri</b>	<b>1.917.226.000</b>	<b>897.621.643</b>	<b>47</b>	<b>1.917.205.000</b>
Memurlar	439.498.000	226.122.938	51	439.498.000
Sözleşmeli Personel	517.583.000	299.143.144	58	517.583.000
İşçiler	960.124.000	372.355.561	39	960.124.000
Geçici Süreli Çalışanlar	21000	0	0	0
<b>02-SGK Devlet Primi Giderleri</b>	<b>305.463.000</b>	<b>140.140.074</b>	<b>46</b>	<b>305.463.000</b>
Memurlar	51.538.000	25.417.424	49	51.538.000
Sözleşmeli Personel	65.967.000	35.188.096	53	65.967.000
İşçiler	187.958.000	79.534.554	42	187.958.000
<b>03-Mal ve Hizmet Alım Giderleri</b>	<b>186.353.000</b>	<b>78.318.754</b>	<b>42</b>	<b>180.204.200</b>
Tüketime Yönelik Mal ve Malzeme Alımları	121.594.000	60.501.496	50	121.594.000
Yolluklar	2.812.000	830.605	30	2.812.000
Görev Giderleri	403.000	84.992	21	362.700
Hizmet Alımları	52.519.000	13.782.971	26	47.267.100
Temsil ve Tanıtma Giderleri	3.184.000	1.348.352	42	2.865.600
Menkul Mal, Gayrimaddi Hak Alım, Bakım ve Onarım Gid.	5.382.000	1.770.338	33	4.843.800
Tedavi ve Cenaze Giderleri	459.000	0	0	459.000
<b>05-Cari Transferler</b>	<b>4.500.000</b>	<b>2.016.000</b>	<b>45</b>	<b>4.500.000</b>
Kar Amacı Gütmeyen Kuruluşlara Yapılan Transferler	4.500.000	2.016.000	45	4.500.000
<b>06-Sermaye Giderleri</b>	<b>700.000.000</b>	<b>321.190.747</b>	<b>46</b>	<b>700.000.000</b>
Mamul Mal Alımları	124.800.000	56.158.124	45	124.800.000
Gayri Maddi Hak Alımları	33.200.000	5.790.960	17	33.200.000
Menkul Malların Büyük Onarım Giderleri	13.500.000	0	0	13.500.000
Gayrimenkul Büyük Onarım Giderleri	528.500.000	259.241.663	49	528.500.000

## B. PROGRAM DÜZEYİNDE PLANLANAN FAALİYETLER

### Milli Kültür Programı Kapsamında Planlanan Faaliyetler

2025 yılının ikinci döneminde muhtelif işlerimizin yanı sıra aşağıda yer verilen projelerin tamamlanması öngörülmektedir:

- Milli Saraylar İdaresi Başkanlığı'na Ait Elektrik Cihaz ve Ekipmanların 2025 Yılı Periyodik Bakım ve Onarım Hizmetinin Yapılması İşİ,
- Milli Saraylar İdaresi Başkanlığı'na Ait Mekanik- Cihaz ve Ekipmanların Periyodik Bakım Ve Onarım Hizmetinin Yapılması İşİ,
- Dolmabahçe, Topkapı, Beylerbeyi, Edirne ve Yıldız Sarayları, Yıldız Şale, Beykoz, Maslak, Küçüksu, İhlamur ve Aynalıkavak Kasırları, Beykoz Cam ve Billur Müzesi, Yıldız Porselen Fabrikası, Hereke İpekli Dokuma ve Halı Fabrikası, Ambar Alanları ve Ankara Palas Tarihi Bahçelerinin 2025 Yılı Bakımı İşİ,
- İstanbul Darphane-i Amire 11-12 Nolu Binalar ve Çevre Duvarı Restorasyonu Uygulama İşİ,
- Topkapı Sarayı Darphane-i Amire 2 ve 4 Nolu Binaların Restorasyon Uygulama İşİ,
- Topkapı Sarayı Saat Müzesi Teşhir Tanzimi ve Uygulaması İşİ,
- Topkapı Sarayı Porselen Müzesi Teşhir Tanzimi ve Altyapı İşleri Uygulaması İşİ,
- Fatih Köşkü ile Gülhane Parkı Arasında Kalan Bölgede Duvar ve Zemin Güçlendirme İşİ ve 3. Avlu Altyapı Uygulama İşİ,
- Yıldız Sarayı Yaverler Binası 2.Etap Restorasyon Uygulama İşİ,
- Yıldız Sarayı Çini ve Porselen Fabrikası Restorasyonu ve Altyapı İşlerinin Uygulama İşİ,

### Yönetim ve Destek Programı Kapsamında Planlanan Faaliyetler

- Milli Saraylar İdaresi Başkanlığı bünyesinde bulunan saray, köşk, müze ve kasırların tanıtımına ilişkin basın ve halkla ilişkiler ile ilgili faaliyetleri yürütülecektir.
- 2026 Yılı Performans Programı hazırlanacak ve uygulanmasına ilişkin çalışmalar yürütülecektir.
- İdare bünyesinde kullanılmakta olan yazılım ve teknolojik uygulamaların bilgi işlem hizmetlerine yönelik faaliyet ve projelerine devam edilecektir.

## EK: BÜTÇE GİDERLERİNİN GELİŞİMİ

EKONOMİK	2024 GERÇEKLEŞME TOPLAMI	2025 BAŞLANGIÇ ÖDENEĞİ	OCAK GERÇEKLEŞME		ŞUBAT GERÇEKLEŞME		MART GERÇEKLEŞME		NİSAN GERÇEKLEŞME		MAYIS	MAYIS GERÇEKLEŞME		HAZİRAN GERÇEKLEŞME		OCAK-HAZİRAN GERÇEKLEŞME TOPLAMI		ARTIŞ ORANI * (%)	OCAK-HAZİRAN GERÇEK ORANI ** (%)		2025 GENEL BÜTÇE YILSONU GERÇEKLEŞME TAHMİNİ
			2024	2025	2024	2025	2024	2025	2024	2025	2025	2024	2025	2024	2025	2024	2025				
<b>BÜTÇE GİDERLERİ TOPLAMI</b>	<b>5.250.879.259</b>	<b>3.113.542.000</b>	<b>126.744.505</b>	<b>210.490.819</b>	<b>111.849.016</b>	<b>161.274.333</b>	<b>294.321.379</b>	<b>515.065.437</b>	<b>408.225.037</b>	<b>562.347.864</b>	<b>1.932.387.888</b>	<b>342.663.647</b>	<b>483.209.434</b>	<b>394.770.343</b>	<b>603.276.285</b>	<b>1.678.573.927</b>	<b>2.535.664.173</b>	<b>51,06</b>	<b>31,97</b>	<b>81</b>	<b>3.107.372.200</b>
<b>01 - PERSONEL GİDERLERİ</b>	<b>1.347.069.074</b>	<b>1.917.226.000</b>	<b>104.216.221</b>	<b>178.073.623</b>	<b>85.660.222</b>	<b>126.267.370</b>	<b>96.903.476</b>	<b>150.732.770</b>	<b>130.046.997</b>	<b>166.010.504</b>	<b>768.915.340</b>	<b>96.016.184</b>	<b>147.831.073</b>	<b>106.395.618</b>	<b>128.706.303</b>	<b>619.238.718</b>	<b>897.621.643</b>	<b>44,96</b>	<b>45,97</b>	<b>46,82</b>	<b>1.917.205.000</b>
01.01 - MEMURLAR	350.175.641	439.498.000	38.101.130	50.618.660	26.735.469	33.923.938	28.222.482	38.446.799	26.231.524	34.653.459	191.576.374	26.561.954	33.933.518	25.896.885	34.546.564	171.749.446	226.122.938	31,66	49,05	51,45	439.498.000
01.02 - SÖZLEŞMELİ PERSONEL	392.214.223	517.583.000	35.374.457	76.323.764	23.392.703	42.860.331	34.662.095	49.039.381	27.232.075	42.158.368	254.577.765	30.675.343	44.195.921	29.145.560	44.565.379	180.482.234	299.143.144	65,75	46,02	57,80	517.583.000
01.03 - İŞÇİLER	604.679.211	960.124.000	30.740.634	51.131.199	35.532.050	49.483.101	34.018.898	63.246.590	76.583.398	89.198.677	322.761.201	38.778.886	69.701.634	51.353.172	49.594.360	267.007.038	372.355.561	39,46	44,16	38,78	960.124.000
01.04 - GEÇİCİ SÜRELİ ÇALIŞANLAR	0	21.000	0	0	0	0	0	0	0	0	0	0	0	0	0	0	0	0,00	0,00	0,00	0
<b>02 - SOSYAL GÜVENLİK KURUMLARINA DEVLET PRİMİ GİDERLERİ</b>	<b>214.279.861</b>	<b>305.463.000</b>	<b>15.750.064</b>	<b>22.212.780</b>	<b>13.699.430</b>	<b>20.401.082</b>	<b>14.087.994</b>	<b>23.480.360</b>	<b>23.250.118</b>	<b>29.016.791</b>	<b>119.859.498</b>	<b>15.122.179</b>	<b>24.748.484</b>	<b>17.799.209</b>	<b>20.280.577</b>	<b>99.708.994</b>	<b>140.140.074</b>	<b>40,55</b>	<b>46,53</b>	<b>45,88</b>	<b>305.463.000</b>
02.01 - MEMURLAR	38.304.256	51.538.000	4.401.097	5.666.560	3.160.458	3.969.533	3.144.474	3.924.341	3.108.208	3.984.427	21.483.063	3.103.019	3.938.201	3.110.972	3.934.361	20.028.227	25.417.424	26,91	52,29	49,32	51.538.000
02.02 - SÖZLEŞMELİ PERSONEL	48.290.714	65.967.000	4.708.568	7.424.253	3.147.695	5.500.834	3.948.954	5.451.276	3.605.767	5.433.170	29.468.215	4.042.743	5.658.682	3.848.481	5.719.881	23.302.206	35.188.096	51,01	48,25	53,34	65.967.000
02.03 - İŞÇİLER	127.684.891	187.958.000	6.640.400	9.121.967	7.391.278	10.930.716	6.994.567	14.104.743	16.536.143	19.599.194	68.908.219	7.976.416	15.151.601	10.839.757	10.626.335	56.378.561	79.534.554	41,07	44,15	42,32	187.958.000
<b>03 - MAL VE HİZMET ALIM GİDERLERİ</b>	<b>595.168.745</b>	<b>186.353.000</b>	<b>6.778.220</b>	<b>10.204.416</b>	<b>7.959.141</b>	<b>14.605.881</b>	<b>83.685.822</b>	<b>103.184.124</b>	<b>27.917.368</b>	<b>51.236.724</b>	<b>260.886.457</b>	<b>42.038.032</b>	<b>81.655.311</b>	<b>41.690.530</b>	<b>79.397.821</b>	<b>210.069.113</b>	<b>340.284.278</b>	<b>61,99</b>	<b>35,30</b>	<b>182,60</b>	<b>180.204.200</b>
03.01 - ÜRETİME YÖNELİK MAL VE MALZEME ALIMLARI	3.516.814	0	0	0	0	0	0	0	0	467.500	246.900	0	246.900	0	467.500	246.900	-47,19	13,29	0,00	0	
03.02 - TÜKETİME YÖNELİK MAL VE MALZEME ALIMLARI	509.901.299	121.594.000	5.801.879	8.768.403	5.882.086	10.400.514	76.492.499	89.687.865	23.303.657	36.867.075	223.593.191	34.818.309	77.869.334	39.405.009	68.844.454	185.703.439	292.437.645	57,48	36,42	240,50	121.594.000
03.03 - YOLLUKLAR	897.834	2.812.000	25.813	99.698	41.316	28.052	131.667	348.480	21.167	134.052	734.774	89.960	124.493	61.979	95.831	371.902	830.605	123,34	41,42	29,54	2.812.000
03.04 - GÖREV GİDERLERİ	202.870	403.000	0	18.217	4.155	13.194	78.387	0	26.241	44.832	76.242	0	0	8.749	108.783	84.992	-21,87	53,62	21,09	362.700	
03.05 - HİZMET ALIMLARI	61.143.774	52.519.000	702.362	1.235.358	1.537.358	2.917.086	6.622.552	12.699.424	2.904.867	13.604.593	33.440.686	6.427.182	2.984.225	2.073.991	7.682.479	20.268.312	41.123.165	102,89	33,15	78,30	47.267.100
03.06 - TEMSİL VE TANITMA GİDERLERİ	2.301.350	3.184.000	219.966	0	227.211	946.153	188.141	109.200	156.710	292.999	1.348.352	540.745	0	0	1.332.774	1.348.352	1.171	1,17	57,91	42,35	2.865.600
03.07 - MENKUL MAL,GAYRİMADDİ HAK ALIM, BAKIM VE ONARIM GİDERLERİ	16.825.387	5.382.000	28.200	82.741	267.015	300.883	172.575	339.154	1.037.226	293.173	1.446.311	161.836	430.359	149.551	2.766.307	1.816.403	4.212.618	131,92	10,80	78,27	4.843.800
03.09 - TEDAVİ VE CENAZE GİDERLERİ	379.416	459.000	0	0	0	0	0	0	0	0	0	0	0	0	0	0	0	0,00	0,00	0,00	459.000
<b>05 - CARİ TRANSFERLER</b>	<b>2.888.000</b>	<b>4.500.000</b>	<b>0</b>	<b>0</b>	<b>0</b>	<b>0</b>	<b>0</b>	<b>0</b>	<b>939.000</b>	<b>0</b>	<b>2.016.000</b>	<b>0</b>	<b>2.016.000</b>	<b>0</b>	<b>0</b>	<b>939.000</b>	<b>2.016.000</b>	<b>114,70</b>	<b>32,51</b>	<b>44,80</b>	<b>4.500.000</b>
05.03 - KAR AMACI GÜTMİYEN KURULUŞLARA YAPILAN TRANSFERLER	2.888.000	4.500.000	0	0	0	0	0	0	939.000	0	2.016.000	0	2.016.000	0	0	939.000	2.016.000	114,70	32,51	44,80	4.500.000
<b>06 - SERMAYE GİDERLERİ</b>	<b>3.091.473.578</b>	<b>700.000.000</b>	<b>0</b>	<b>0</b>	<b>4.530.223</b>	<b>0</b>	<b>99.644.088</b>	<b>237.668.182</b>	<b>226.071.554</b>	<b>316.083.845</b>	<b>780.710.593</b>	<b>189.487.252</b>	<b>226.958.566</b>	<b>228.884.986</b>	<b>374.891.585</b>	<b>748.618.101</b>	<b>1.155.602.178</b>	<b>54,36</b>	<b>24,22</b>	<b>165,09</b>	<b>700.000.000</b>
06.01 - MAMUL MAL ALIMLARI	302.718.747	124.800.000	0	0	4.530.223	0	16.361.862	15.653.865	53.176.655	6.657.288	40.897.714	6.467.800	18.586.561	27.454.916	53.265.211	107.991.455	94.162.925	-12,81	35,67	75,45	124.800.000
06.03 - GAYRİ MADDİ HAK ALIMLARI	6.486.080	33.200.000	0	0	0	0	0	0	0	1.880.400	4.892.160	0	3.011.760	0	898.800	0	5.790.960	0,00	0,00	17,44	33.200.000
06.05 - GAYRİMENKUL SERMAYE ÜRETİM GİDERLERİ	92.884.608	0	0	0	0	0	0	0	0	0	0	0	0	0	0	0	0	0,00	0,00	0,00	0
06.06 - MENKUL MALLARIN BÜYÜK ONARIM GİDERLERİ	147.127.099	13.500.000	0	0	0	0	0	7.947.062	16.304.753	5.866.621	26.456.354	20.982.615	12.642.671	6.730.044	6.299.633	44.017.411	32.755.987	-25,58	29,92	242,64	13.500.000
06.07 - GAYRİMENKUL BÜYÜK ONARIM GİDERLERİ	2.542.257.045	528.500.000	0	0	0	0	83.282.226	214.067.255	156.590.146	301.679.535	708.464.365	162.036.837	192.717.574	194.700.026	314.427.941	596.609.235	1.022.892.306	71,45	23,47	193,55	528.500.000

\*Söz konusu bütçe gerçekleştirmesinde, 2863 sayılı Kültür ve Tabiat Varlıklarını Koruma Kanunu'nun ek 7'inci maddesinde belirtilen Cumhurbaşkanlığına bağlı saray, köşk, kasır, müze ve tarihi fabrikalardan sağlanan her türlü gelir ile bunların bakım ve onarımı için yapılan şartlı bağışlar ve yardımları içeren "özel gelirlerden" karşılanan tutarlar da yer almaktadır.



TÜRKİYE CUMHURİYETİ CUMHURBAŞKANLIĞI  
MİLLİ SARAYLAR İDARESİ BAŞKANLIĞI

[www.millisaraylar.gov.tr](http://www.millisaraylar.gov.tr)

Dolmabahçe Sarayı 34357 Beşiktaş /İSTANBUL

Tel: 0(212) 236 90 00 Faks: 0(212) 259 32 92